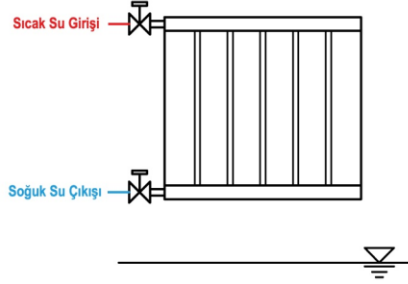
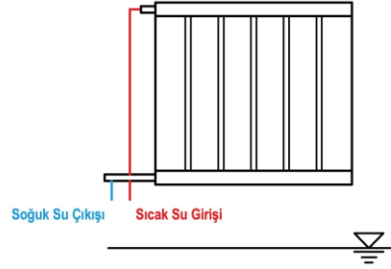


MONTAJ ŞEKİLLERİ

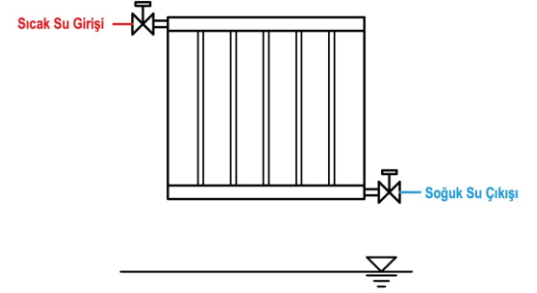
ALT - ÜST PARALEL BAĞLANTI



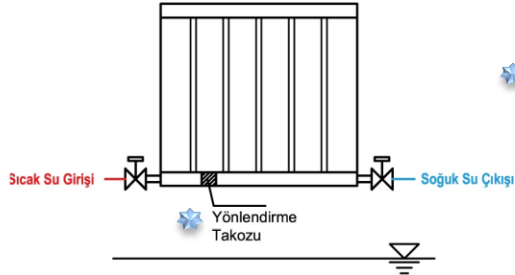
BY - PASS BAĞLANTI



ÇAPRAZ BAĞLANTI



ALT KARŞIT UÇ BAĞLANTI



Yönlendirme takozu radyatör montajından önce takılmalıdır. Yönlendirme takozu sıcak su girişi tarafında olmalı ve aşağıdaki tabloya göre monte edilmelidir. Aksi durumda sistem çalışmaz.

Model	Dilim Sayısı	Yönlendirme Takozu
TÜM MODELLER	5 dilim	2. ile 3. dilim arası
	5-10 dilim	3. ile 4. dilim arası
	10 dilimden büyük	4. ile 5. dilim arası

HAVLUPAN BAĞLANTI

